NATIXIS
BEYOND BANKING

Flash Economie

11 décembre 2019 - 1641

France : comprendre les coûts qu'entraîne le système de retraites très généreux

Le système public de retraites coûte aujourd'hui 3,5 points de PIB de plus en France que dans les autres pays de la zone euro, ce qui résulte :

- pour 80% du niveau des retraites ;
- pour 20% de l'âge de départ à la retraite ;
- pour 0% de la démographie (poids relatif des retraités et des actifs).

Si la France avait un système de retraites de même poids que les autres pays de la zone euro, elle pourrait par exemple :

- investir davantage dans l'éducation, revaloriser les salaires des enseignants ;
- rénover le système public de santé, revaloriser les salaires des professionnels de santé publique ;
- baisser les cotisations sociales des entreprises, avec un effet positif sur le taux d'emploi.

Le choix fait d'avoir un système de retraites très coûteux en France a donc de nombreuses conséquences.

Patrick Artus
Tel. (33 1) 58 55 15 00
patrick.artus@natixis.com
@PatrickArtus

Ce document est distribué aux Etats-Unis. Merci de lire attentivement l'avertissement en fin de document..

ECONOMIC RESEARCH

Le coût du système public de retraites en France

Le **graphique 1** montre **le poids des dépenses publiques de retraites** en France et dans les autres pays de la zone euro.

Graphique 1
Dépenses publiques de retraite
(en % du PIB valeur)

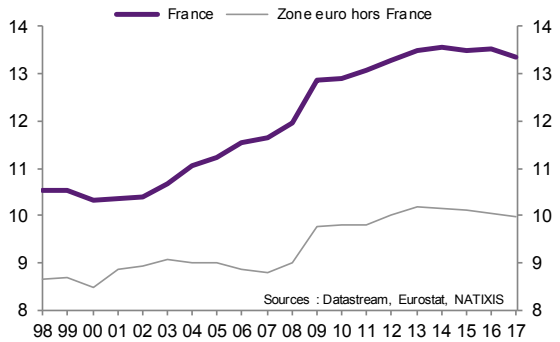

L'écart est aujourd'hui de 3,5 points de PIB entre la France et les autres pays de la zone euro.

D'où vient cet écart ? On peut regarder :

- **le niveau des retraites par tête,** dans l'absolu et rapporté au PIB par tête **(graphiques 2a/b) ;**

Graphique 2a
Ratio : dépenses publiques de retraite / nombre de retraités (en milliers d'€ par tête)

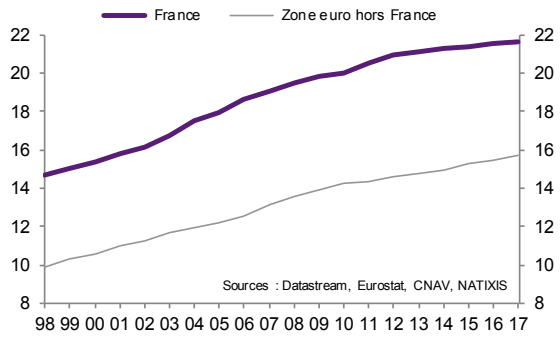

Graphique 2b
Dépenses publiques de retraites par retraité / PIB par habitant (en %)

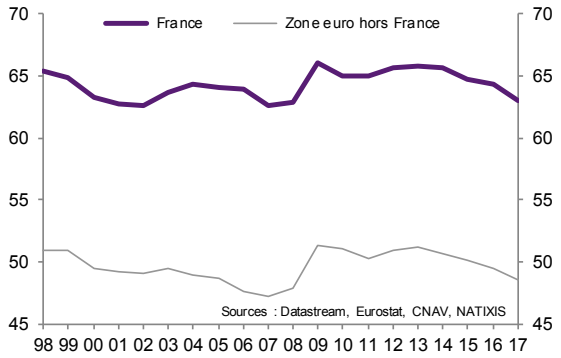

- **l'âge de départ à la retraite** ; le **graphique 3** montre **le taux d'emploi des 60-64 ans ;**

Graphique 3
Taux d'emploi des 60-64 ans (en %)

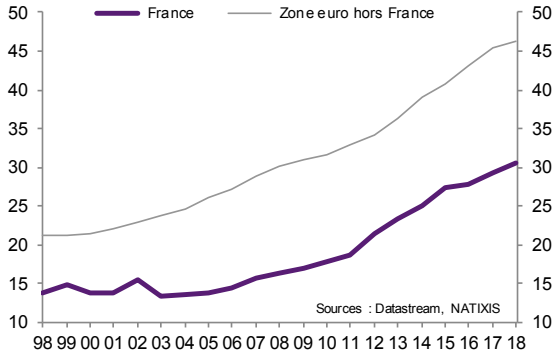

- **la démographie** ; le **graphique 4** montre le rapport entre la population de plus de 65 ans et celle de 20 à 64 ans.

Graphique 4
Population à partir de 65 ans (en % de la population de 20 à 64 ans)

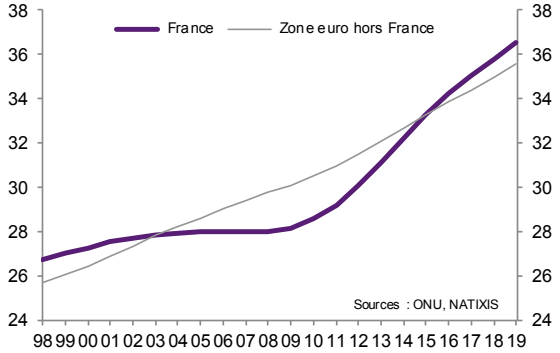

On voit donc au total **que le coût plus élevé des retraites publiques en France par rapport aux autres pays de la zone euro vient :**

- pour 80% du niveau de la retraite individuelle ;
- pour 20% de l'âge de départ à la retraite ;
- pour 0% de la démographie.

Que pourrait faire la France si elle avait un système public de retraites de même taille que dans les autres pays de la zone euro ?

Si la France avait un système de retraites publiques de même taille que dans les autres pays de la zone euro, **elle dépenserait donc 3,5 points de PIB de moins sur les retraites.**

Ceci permettrait par exemple :

- **de dépenser davantage dans l'éducation (graphique 5),** en particulier dans le primaire pour réduire le nombre d'élèves déscolarisés **(graphique 6),** pour améliorer le niveau scolaire des enfants de classes défavorisées **(tableau 1),** d'augmenter la rémunération des enseignants, qui sont plus faibles que dans les autres pays de l'OCDE (de 22% en milieu de carrière) ;

Graphique 5
Dépenses publiques d'éducation (en % du PIB valeur)

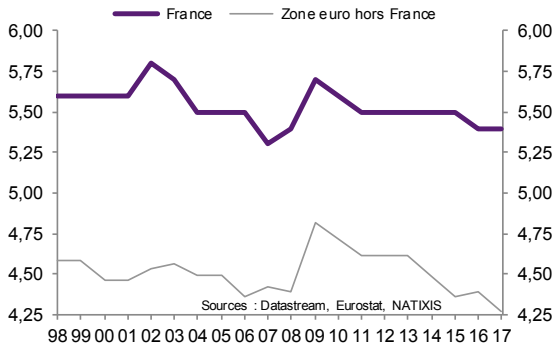

Graphique 6
Proportion de jeunes âgés de 15 à 29 ans, déscolarisés et sans emploi* (en %)

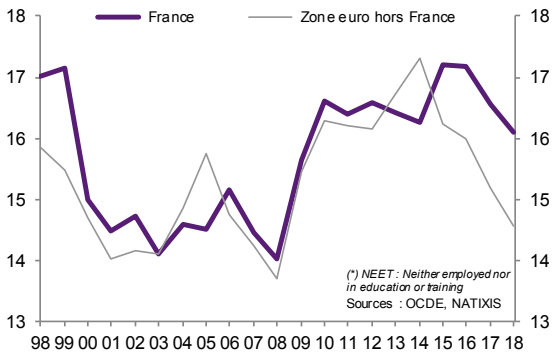

Tableau 1 : enquête PISA de l'OCDE score global selon le statut socio-économique (2016)

	Score global moyen	Score global Quartile inférieur de l'indice SESC	Score global Quartile supérieur de l'indice SESC
France	495,7	441,9	558,4
Allemagne	508,1	468,1	563,1
Etats-Unis	487,6	450,0	534,4
Royaume-Uni	499,9	465,8	546,1
Finlande	522,7	487,4	562,5
Japon	528,9	489,1	567,6

Sources : OCDE, PISA 2015 volume 1, NATIXIS

- **d'investir davantage dans l'hôpital (graphique 7),** de redresser les salaires des personnels hospitaliers ;

Graphique 7
Dépenses publiques de santé (en % du PIB valeur)

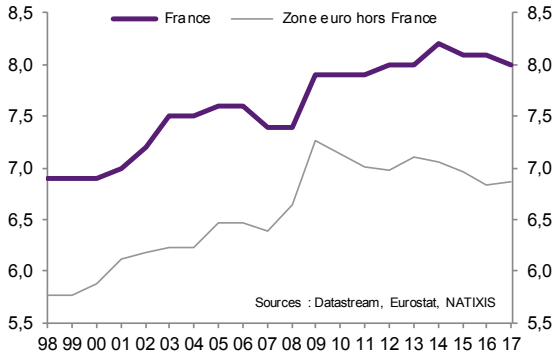

- **de baisser les cotisations sociales des entreprises (graphique 8),** dont on sait qu'elles sont fortement négativement corrélées au taux d'emploi.

Graphique 8
Cotisations sociales des entreprises
(en % du PIB valeur)

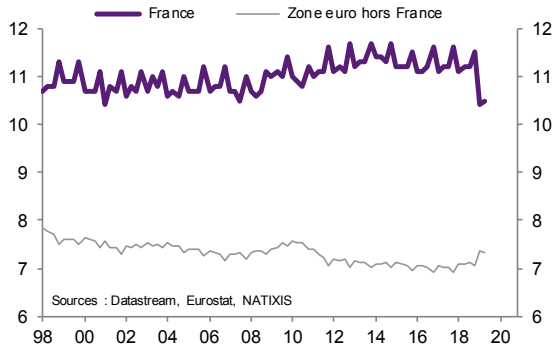

Synthèse : assurer les conséquences du choix d'un système de retraites public très coûteux en France

Le système de retraites publiques coûte 3,5 points de PIB de plus en France que dans les autres pays de la zone euro, ce qui vient pour 80% du niveau des retraites, pour 20% de l'âge du départ à la retraite, mais pas de la démographie.

Ce choix d'un système de retraites très coûteux à des conséquences multiples :

- **il empêche de dépenser davantage dans l'éducation et la santé :** on pourrait bien sûr augmenter la pression fiscale (graphique 9), mais il y a aussi en France rejet de l'impôt, et concurrence fiscale entre la France et les autres pays ;
- **il empêche de baisser les cotisations sociales des entreprises,** ce qui ferait monter le taux d'emploi.
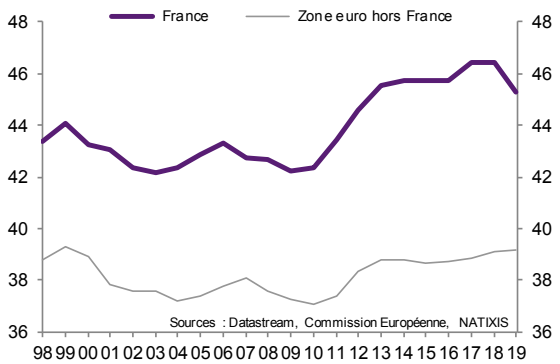
Graphique 9
Pression fiscale (en % du PIB valeur)